

Информационно-коммуникационная образовательная платформа Сферум

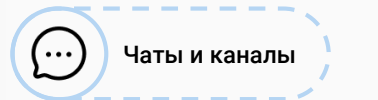
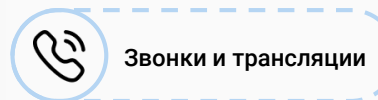
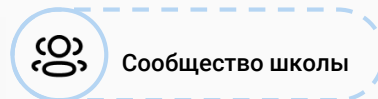
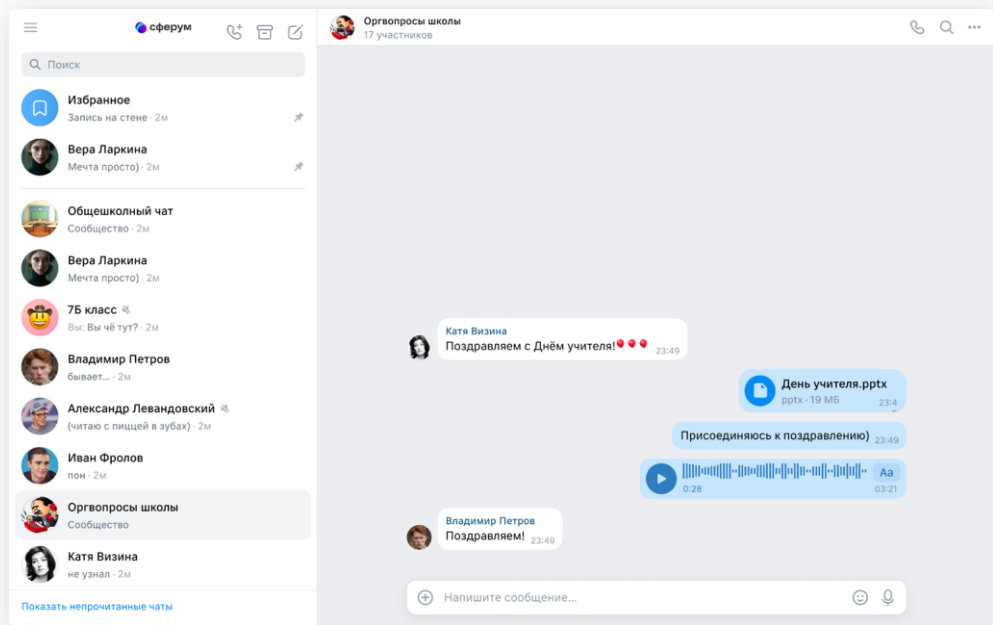
Цифровой инструмент коммуникации в работе педагогического состава

Назначение платформы Сферум

Сформировать единую среду для всех
участников образовательного процесса

Назначение платформы Сферум

Что есть в Сферуме



Роли пользователей в Сферуме

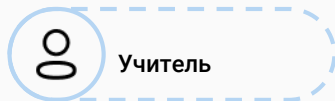


Администратор

Координирует все процессы внутри своей школы на платформе.

Может:

- приглашать учителей и учеников;
- добавлять и редактировать информацию о школе и пользователях, которые вступают в неё;
- создавать и редактировать классы;
- создавать и редактировать чаты школы и классов;
- проводить трансляции;
- проводить онлайн-мероприятия в школе.

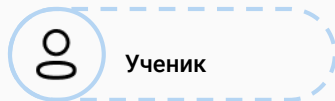


Учитель

Координирует все процессы внутри классов и чатов.

Может:

- присоединяться к школе и классам, в которых преподаёт;
- создавать и редактировать чаты класса;
- приглашать учеников в свой класс, разбирать заявки от вступающих в его класс - в роли классного руководителя;
- проводить уроки и онлайн-мероприятия в школе;
- размещать в школе необходимые для учёбы материалы: документы, видео, статьи.

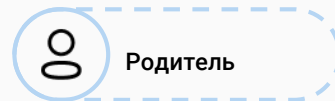


Ученик

Использует платформу для коммуникаций с учителями и одноклассниками.

Может:

- присоединяться к школе и состоять в том классе, в котором он обучается;
- вступать в чаты своей школы и своего класса;
- загружать файлы со своего компьютера, хранить их на платформе в личном хранилище и отправлять другим пользователям.



Родитель

Использует платформу для коммуникаций с учителями, классным руководителем и другими родителями.

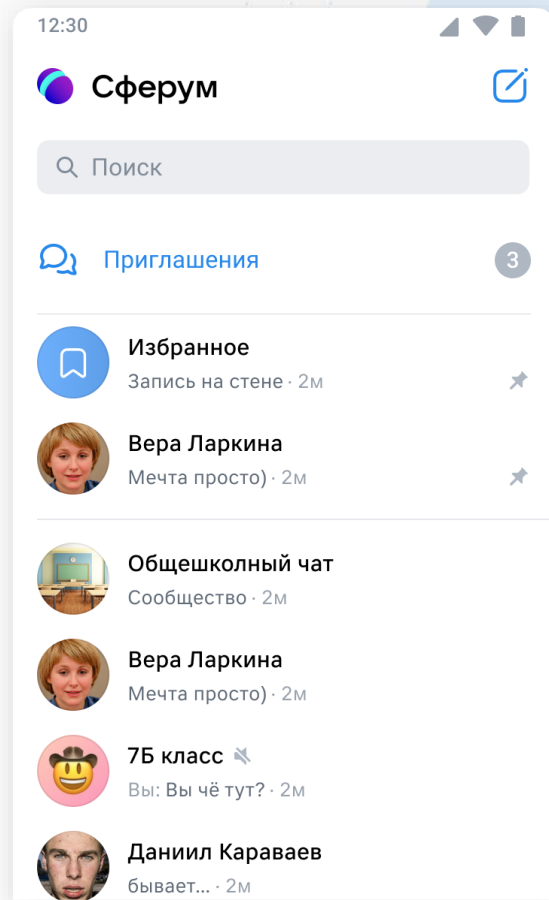
Может:

- подтвердить регистрацию своего ребёнка;
- написать ребёнку в личные сообщения и провести видеозвонок;
- написать или позвонить педагогу ребёнка;
- смотреть трансляции.

Сферум в VK Мессенджере

Является дополнением к учебному процессу, а также альтернативой другим мессенджерам.

- Учебный аккаунт изолирован от личного, поэтому вы сможете отдельно общаться как с друзьями, так и с учениками
- Ваш учебный аккаунт нельзя найти по номеру телефона и написать личное сообщение
- Нет спама и рекламы
- Гибкие настройки приватности и модерации чатов
- Полностью российская разработка



Регистрация образовательной организации на платформе Сферум

- **Вариант №1:** единая заявка от Министерства
- **Вариант №2:** направление обращения на почту info@sferum.ru с темой «Сферум: Регистрация школы»

В заявке напишите:

- Наименование образовательной организации
- Ф. И. О. и мобильный телефон администратора, ответственного за техническое подключение школ и учителей к платформе
- ИНН и КПП школы
- Документ за подписью директора о назначении администратора на бланке школы с живой подписью и печатью (в документе нужно обязательно указать мобильный номер телефона администратора)

Примечание: Если вы не видите письма от поддержки в папке «Входящие», проверьте «Спам», «Социальные сети», «Рассылки» и другие. Напишите повторное обращение, если ответ так и не получился найти

Регистрация администратора




При регистрации впишите тот номер мобильного телефона, который указывали в вашей заявке, иначе права на администрирование не появятся

VK ID

В сервис «Сферум» можно войти через VK ID

- При регистрации в Сферуме аккаунт ВКонтакте не создаётся
- Если у вас уже есть профиль ВКонтакте, никто в Сферуме его не увидит
- По любым вопросам пишите в Поддержку: info@sferum.ru

[Подробнее о VK ID](#)


← 

Вход в «Сферум»

Телефон или почта

Продолжить

или

 **Войти через Госуслуги**

Нажимая «Продолжить», вы принимаете пользовательское соглашение и политику конфиденциальности
Передаваемые данные >

сферум – образовательная платформа


Вход для администраторов | Вход для учителей

Сферум теперь в VK Мессенджер – удобно и безопасно для учебы

Скачайте приложение VK Мессенджер и регистрируйте учебный профиль для безопасного доступа к школьным чатам и видеурокам

Google Play | App Store | RuStore | AppGallery

Открыть веб-версию VK Мессенджера



Регистрация образов...

Создание профиля

Укажите настоящее имя, фамилию и другую информацию, чтобы использовать платформу было удобнее

Имя: Светлана | Фамилия: Дмитриева

Отчество: Викторовна | Пол: Женский

Дата рождения: 25 | Авг | 1976

[Выйти из аккаунта](#) | **Зарегистрироваться**

Создание классов/групп

- Войдите в свою организацию и в меню выберите пункт «Классы»
- Нажмите на плюс вверху справа
- Заполните информацию о классе

Примечание: рекомендуем создать учительский класс

сферум

Классы

Светлана Дмитриева
Администратор

Главная
Сообщения
Документы
Видео
Статьи
Участники
Классы
Публичные чаты
Обращения в организацию
Руководители
Заявки
Приглашения по ссылке
Конфиденциальность Условия
Помощь

Поиск

Режим редактирования классов

- 5А 5А
25 учеников, 2023 – 2024
- 7А 7А
20 учеников, 2023 – 2024
- 7Б 7Б
20 учеников, 2023 – 2024
- 7В 7В
6 учеников, 2023 – 2024
- 8А 8А
20 учеников, 2023 – 2024
- 8Б 8Б
20 учеников, 2023 – 2024
- 8В 8В
20 учеников, 2023 – 2024
- 9А 9А · ФизМат
28 учеников, 2023 – 2024

Новый звонок в один клик
Нажмите, чтобы выбрать участников
Начать звонок

Новый класс

Номер 9
Литера Г

Название Гуманитарный

Учебный год 2023/2024

Цвет обложки класса

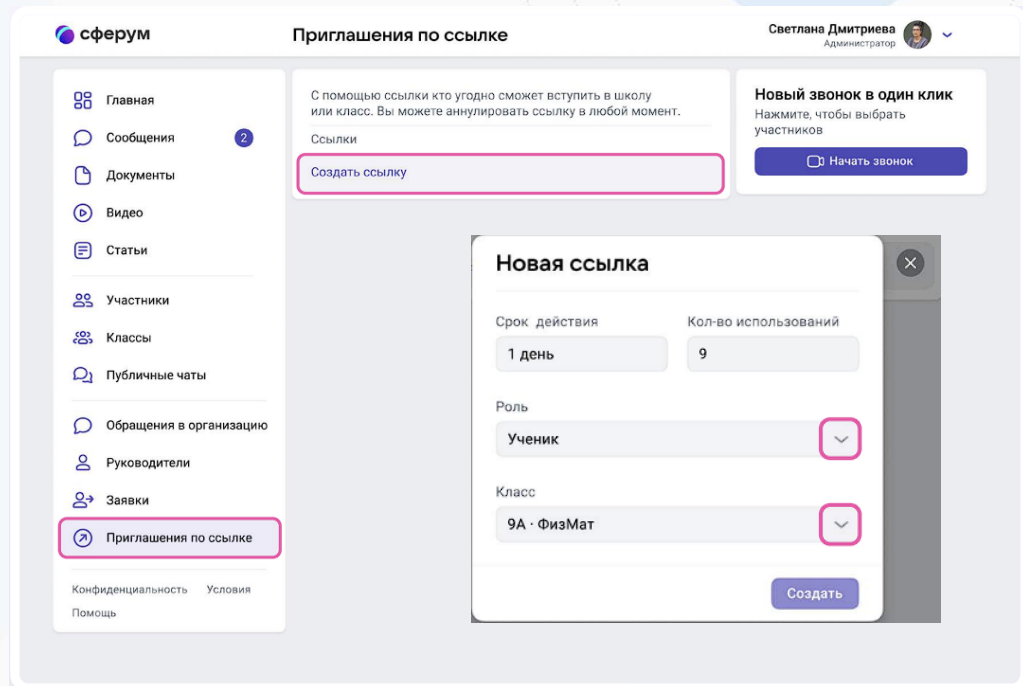
Продолжить

Создание ссылок-приглашений и добавление учителей на платформу Сферум

- Войдите в свою организацию и в меню выберите пункт «Приглашение по ссылке»
- Нажмите «Создать ссылку»
 - Максимальный срок действия – 14 дней
 - Максимальное количество использований – 100
 - За день можно создать только 50 ссылок

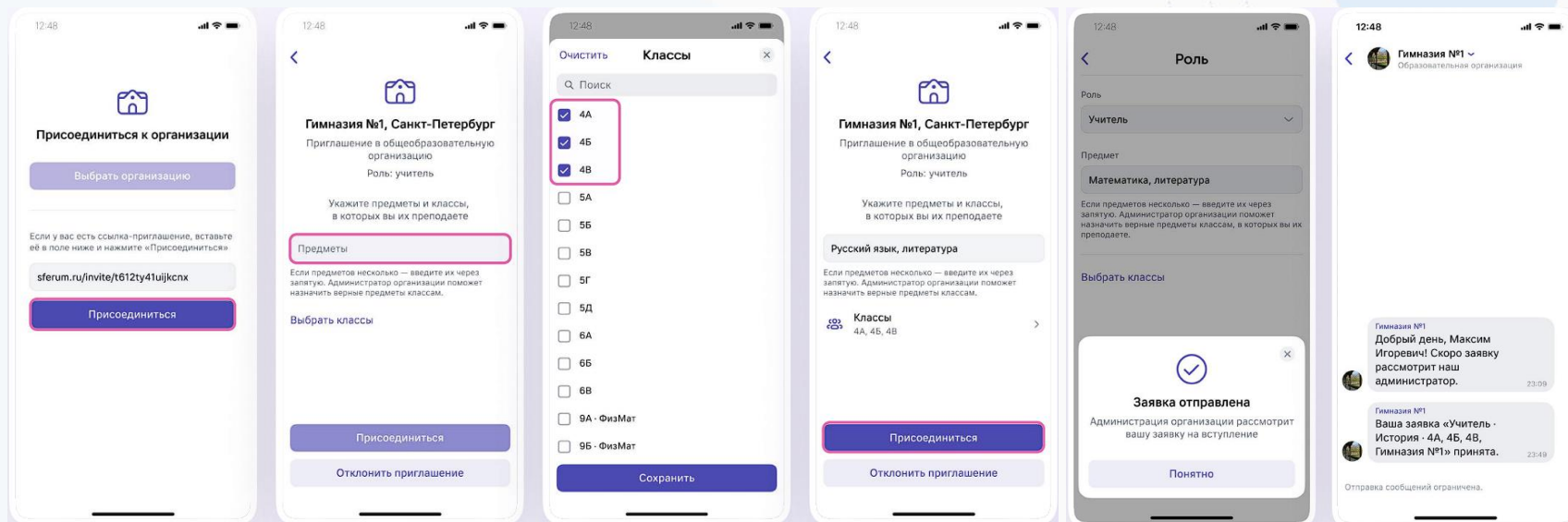


Не размещайте ссылки в открытом доступе, чтобы по ним не перешли посторонние люди.



The screenshot displays the Sferum web interface. At the top, the user is identified as 'Светлана Дмитриева, Администратор'. The main heading is 'Приглашения по ссылке'. A left sidebar contains a navigation menu with items like 'Главная', 'Сообщения', 'Документы', 'Видео', 'Статьи', 'Участники', 'Классы', 'Публичные чаты', 'Обращения в организацию', 'Руководители', 'Заявки', and 'Приглашения по ссылке' (highlighted with a pink box). The main content area shows a 'Ссылки' section with a 'Создать ссылку' button (highlighted with a pink box) and a 'Новый звонок в один клик' button. A modal window titled 'Новая ссылка' is open, showing fields for 'Срок действия' (1 день), 'Кол-во использований' (9), 'Роль' (Ученик), and 'Класс' (9А · ФизМат). A 'Создать' button is at the bottom of the modal.

Присоединение к сообществу школы по ссылке-приглашению от администратора



1



2



3



4

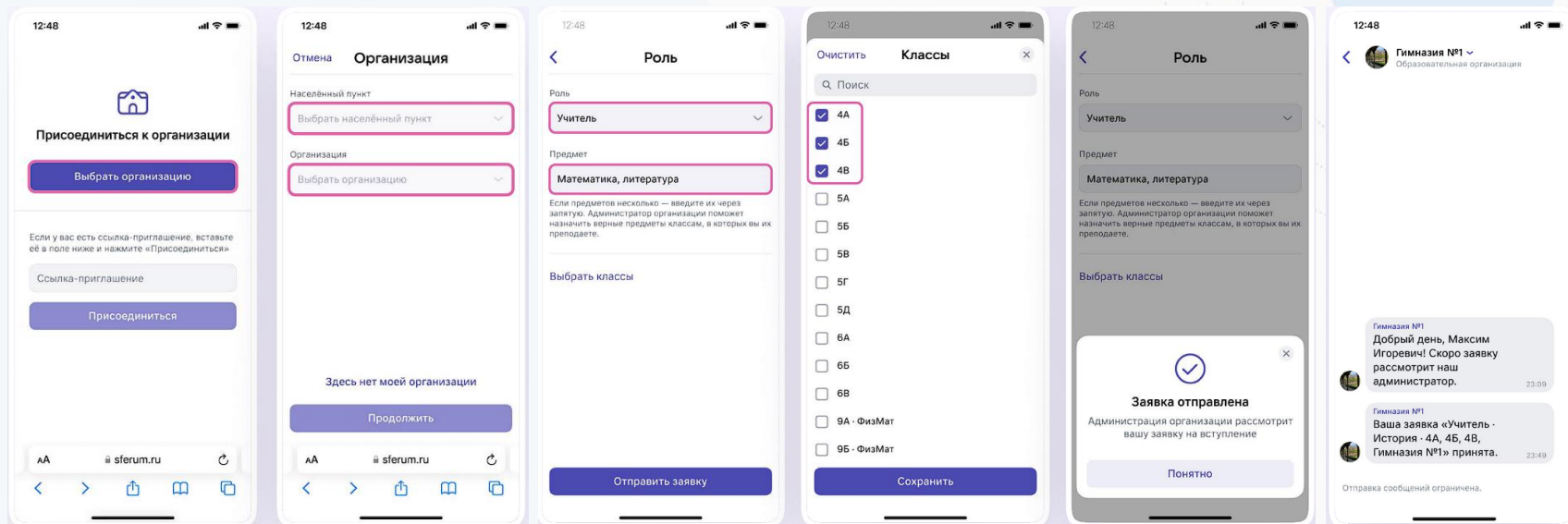


5



6

Самостоятельная подача заявки в организацию



1



2



3



4



5



6

Разбор заявок на вступление в сообщество Сферум

Администратор образовательной организации в Сферуме видит заявки сразу в нескольких местах:

- в меню
- на главной странице школы над информацией о школе



Отменить действие нельзя, но можно пригласить человека по новой ссылке. Пользователь может сам отменить заявку, если передумал вступить в сообщество

A screenshot of the Sferum web interface for the organization 'ГБОУ СОШ № 1029'. The interface is in Russian. At the top, the user 'Светлана Дмитриева' is logged in as an administrator. The left sidebar contains a navigation menu with items like 'Главная', 'Сообщения', 'Документы', 'Видео', 'Статьи', 'Участники', 'Классы', 'Публичные чаты', 'Обращения в организацию', 'Руководители', 'Заявки', and 'Приглашения по ссылке'. The 'Заявки' item is highlighted with a pink box and has a blue notification badge with the number '4'. The main content area shows a notification for '4 новые заявки' (4 new applications) with a 'Перейти к заявкам' button. Below this is the organization's profile card for 'ГБОУ СОШ № 1029', including contact information and a 'Развернуть' button. At the bottom, there is a calendar view for '24 ДЕКАБРЯ, ПЯТНИЦА' with a 'Событий нет' (No events) message.

Мобильные приложения для всех платформ



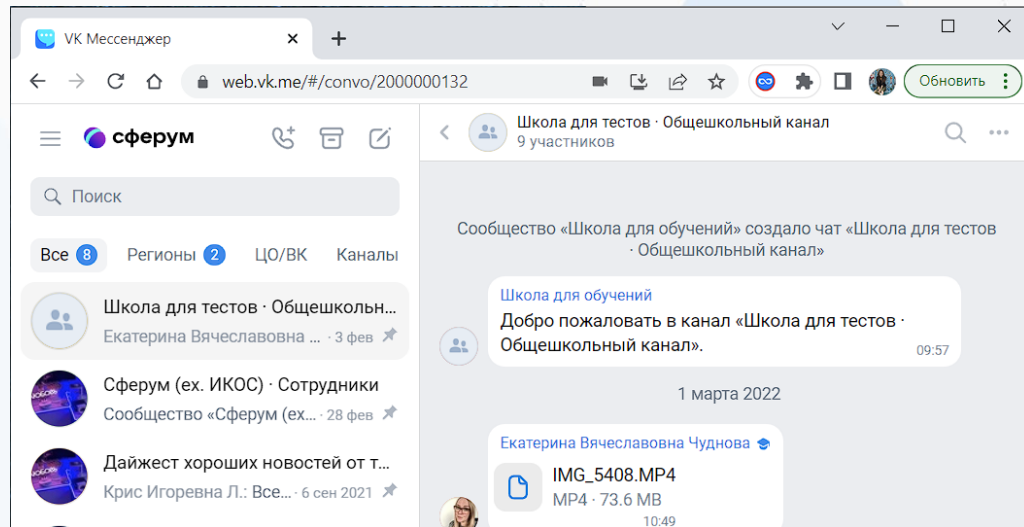
Каналы

Писать в каналы могут только администраторы, для других участников они доступны только для чтения. Это удобно — сообщения не потеряются

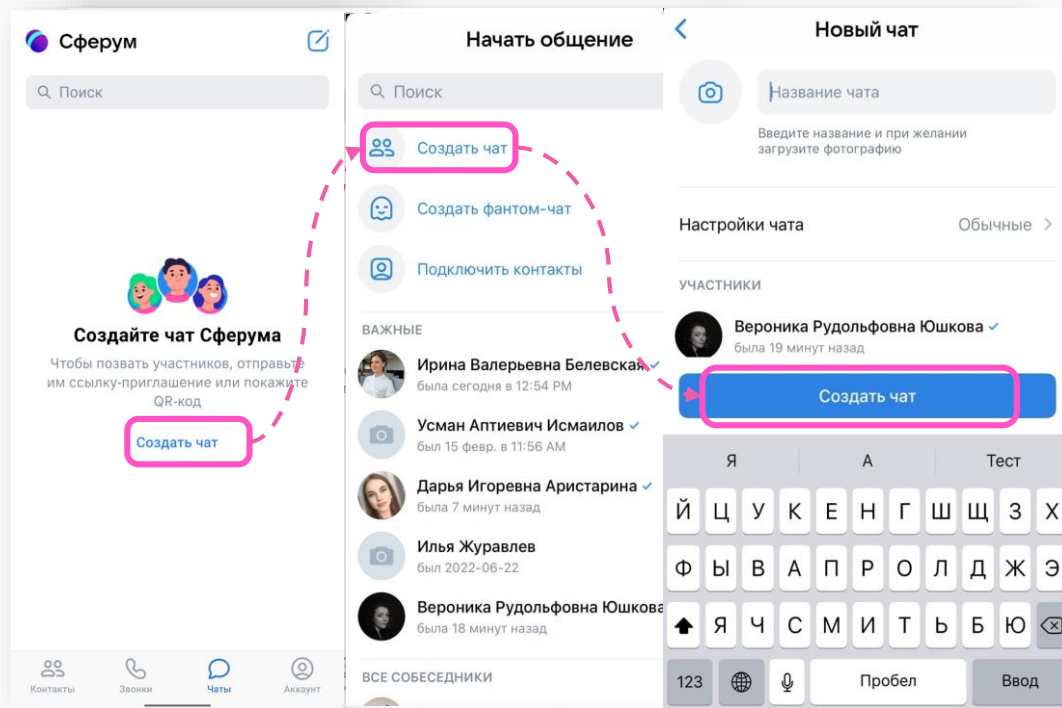


Сейчас есть два типа каналов:

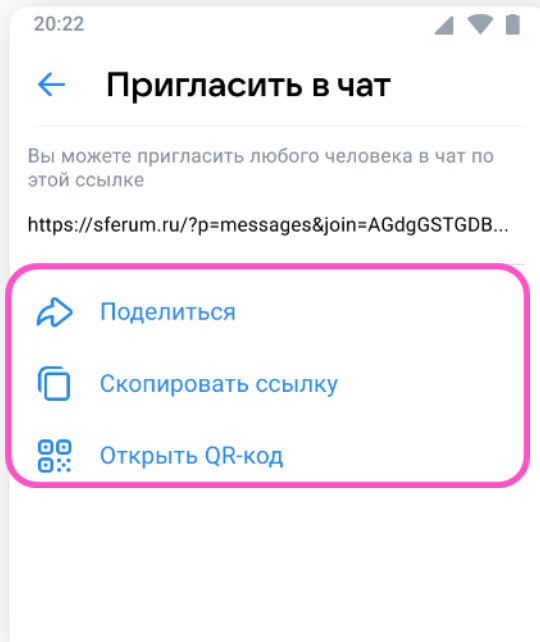
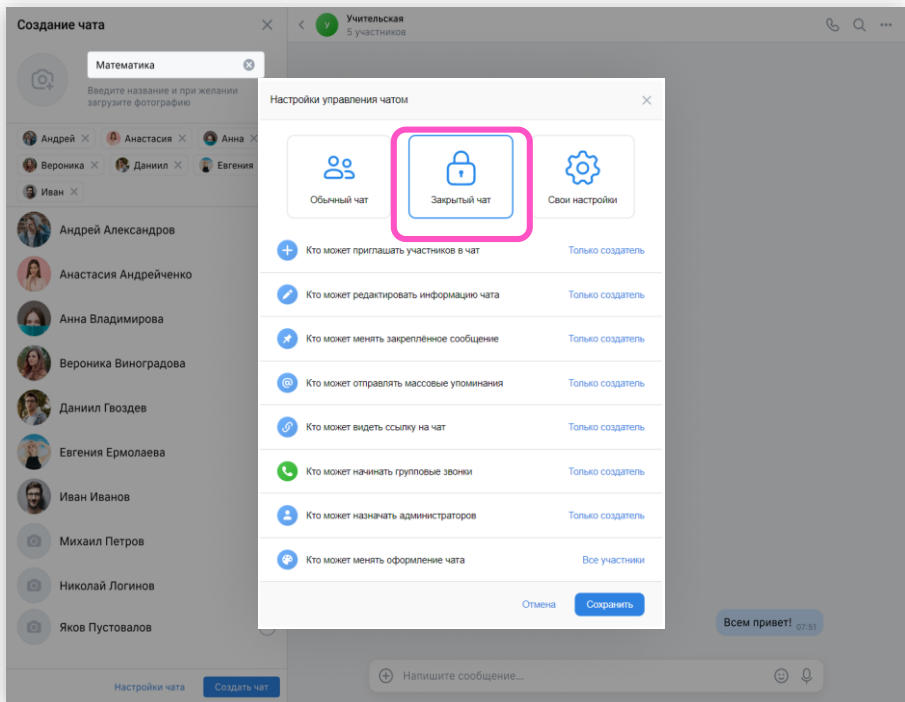
- Для администратора и учителей
- для администратора и всех участников сообщества



Создание чата в VK Мессенджере




Управление чатом



Привет!
Это ссылка на чат
класса 7Б.

https://sferum.ru/?p=messages&join=AJQ1d/waUCKF2AQKH_hKPGx



Сценарии использования в работе

Работа с группой

Одно из направлений повседневной работы - обеспечить постоянное, регулярное общение с группой.

Вопросы, обсуждаемые в чате

1. Организационные вопросы
2. Учебное расписание
3. Вопросы успеваемости
4. Информация о событиях, мероприятиях и др.

Работа с педагогами образовательной организации

Приемы работы в работе:

1. Коммуникация в чате с заместителем директора по воспитательной работе: обсуждение и формирование плана работы организации, тематики собраний и др.
2. Организация чата с преподавателями, работающими в данной группе
3. Приглашение коллег на мероприятия, проводимые в группе, для обмена опытом, наставничества, профессионального развития и др.

Работа с родителями (законными представителями)

Приемы работы в работе:

1. Коммуникация в чате с родителями группы для решения текущих задач: организационные, информационные и др.
2. Проведение родительских собраний в формате онлайн или гибридном
3. Проведение опросов для определения тематики родительских собраний, пожеланий по приглашению специалистов

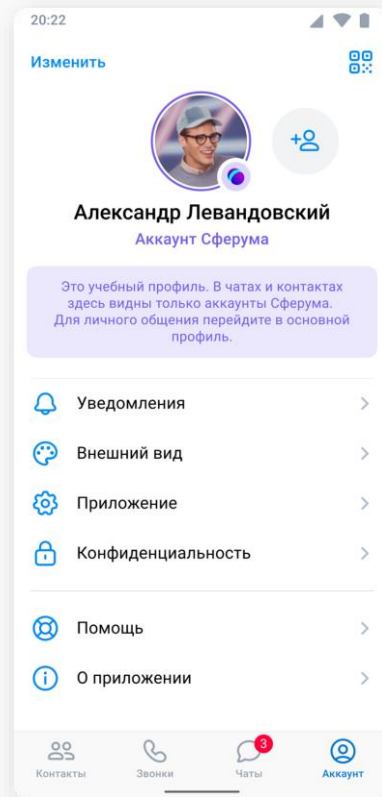
Поддержка платформы

Раздел “Помощь” в VK Мессенджере.

Также вы можете обратиться на почту
info@sferum.ru

В службу поддержки Вы можете адресовать следующие вопросы:

- Регистрация и смена администраторов ОО;
- Вопросы по функционалу;
- Некорректное функционирование и сбои при работе с платформой;
- Запросы на обучение.



Полезные ссылки

Блог для учителей о цифровом образовании

<https://prof-sferum.ru/onboarding>



A screenshot of a web page titled 'Календарь учителя' (Teacher's Calendar). The page header includes 'Блог для учителей о цифровом образовании' and navigation links for 'Все материалы', 'Мероприятия', and 'Амбассадоры'. A 'В Сферум' button is in the top right. The main heading is 'Календарь учителя' with the subtitle 'Следите за главными образовательными мероприятиями для педагогов'. Below this, the month 'Апрель' is displayed. Three event cards are shown for the dates 5 | 18 | 24, 6 | 19 | 25, and 27 | 15:00. Each card contains details about webinars and consultation hours, with 'Онлайн' (Online) noted at the bottom of each card.

A screenshot of a page titled 'Инструкции' (Instructions). The subtitle is 'Всё, что важно знать о сервисе' (Everything you need to know about the service). There are four instructional cards, each with a title and a right-pointing arrow icon. The cards are: 'Как скачать VK Мессенджер на смартфон', 'Как создать учебный профиль в приложении VK Мессенджер', 'Как создать учебный профиль в VK Мессенджере на ПК', and 'Как учителю верифицировать профиль через приложение VK Мессенджер'. A 'Показать еще' (Show more) button is located at the bottom center.

Год педагога и наставника вместе с VK

2023 год объявлен Годом педагога и наставника. Педагогов ждут конференции, курсы повышения квалификации, форумы и другие познавательные события для профессионального роста.

↔ Узнать все подробности по Году педагога и наставника можно на лендинге от команды VK.

На сайте вы найдете:

- ✓ календарь мероприятий;
- ✓ информацию о полезных сервисах;
- ✓ методические материалы;
- ✓ обучение для педагогов.

Проведите Год педагога и наставника вместе с нами!



Следите за
новостями

2023 Год педагога и наставника

Участвуйте в конкурсах,
повышайте квалификацию,
получайте полезные материалы

